






-  INTERRUPTOR 10A / 230V
-  QUADRE GENERAL DE DISTRIBUCIÓ
-  CAIXA ESTANCA DE CONNEXIÓ EXTERIOR
-  PRESA DE CORRENT 16A / 230 V
-  LLUMINÀRIA DE 2x22 W

Superfície construïda total: 30,00 m<sup>2</sup>  
 Superfície útil total: 28,50 m<sup>2</sup>  
 Superfície útil 1: 11,35 m<sup>2</sup>  
 Superfície útil 2: 1,85 m<sup>2</sup>  
 Superfície útil 3: 15,60 m<sup>2</sup>

Porta exterior pas 811mm.  
 Porta interior pas 686mm.  
 Finestres de 1200 x 900mm.

PROJECTE: OFICINES MODEL BXB-30-B		Escala 1/50	
BEXBE SERVEIS S.L.U	Pol. Ind. Can Cuca, C/ Primer de Maig, Nau 16	17410 Sils	
Tlf: 687.248.939	Fax: 972.16.84.29	www.bexbe.com	